เขียนโปรแกรม python บนมือถือด้วย PyS60

-
- อ่าน 11153 ครั้ง

หลาย ๆ คนอาจจะทราบกันดีว่า Python สามารถรันบนมือถือได้ ซึ่งที่จริงก็มีหลายแพล็ตฟอร์มที่สนับสนุน
พอดีได้ ฤกษ์เปลี่ยนมือถือใหม่ เลยไปซื้อ Nokia 6630 ซึ่งเป็น Symbian Series 60 Feature Pack 2
เพราะ N Series ตอนนี้แพงเกิน 6630 มือ 2 ต่อเหลือ 5000 เพราะขี้เกียจไปเดินหาละ เลยเอาก้อเอา ดีที่ได้การ์ด 1GB
กับอุปกรณ์ครบ อืม ชักนอกเรื่องละ เอาเป็นว่าเรามาทดสอบกันดีกว่า

ขั้นแรกไปที่ http://wiki.opensource.nokia.com/projects/Installing_PyS60 [1] เลือกดาวน์โหลดรุ่นโทรศัพท์ที่ต้องการ
ซึ่งจะประกอบไปด้วย Library และตัว Python shell
สำหรับ 6630 จะโหลด PythonForS60_1_3_21_2ndEdFP2.SIS และ PythonScriptShell_1_3_21_2ndEdFP2.SIS
ทั้งนี้ทั้งนั้น ก็สามารถเข้าไปดูว่าโทรศัพท์คุณเป็นรุ่นไปนที่เว็บโนกียได้ครับ

จากนั้นติดตั้งโดยอาจใช้สาย USB Data Link หรือ Bluetooth ตามสะดวกครับ

เมื่อติดตั้งแล้ว จะปรากฏไอคอน Python ดังนี้



เมื่อเปิดโปรแกรมขึ้นมาจะพบกับ Python

จากนั้นสั่ง Run shell ขึ้นมา

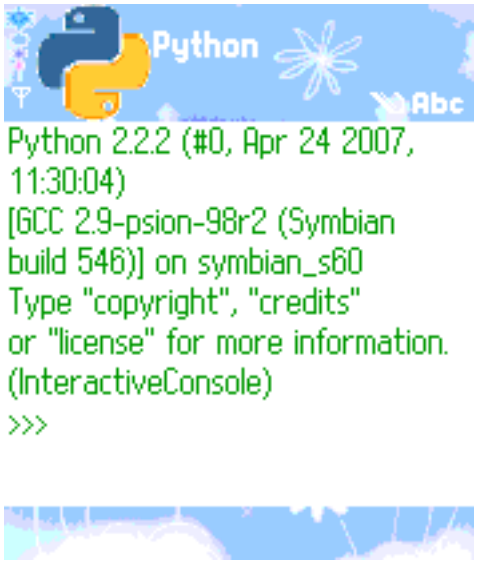

เอาล่ะ พร้อมเขียนโปรแกรมแรก Hello World ตามระเบียบ

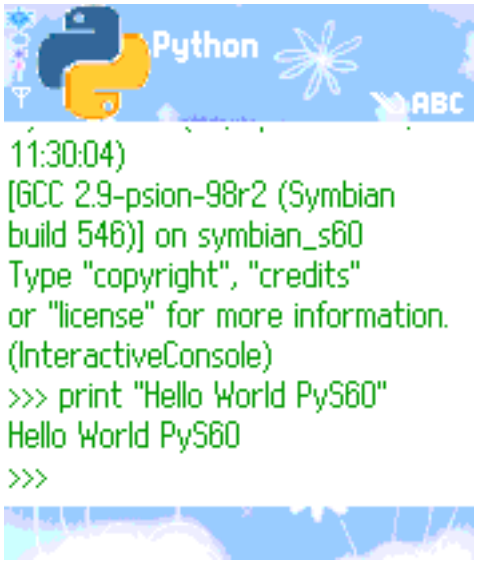

ตอนนี้ก็พร้อมที่จะพัฒนาโปรแกรมแล้ว
จริง ๆ แล้วมี Emulator และข้อมูลมากมาย เอาไว้ศึกษามากกว่านี้จะเอามาเขียนไว้ละกันครับ.

ตัวอย่าง Turorial :
http://www.mobilenin.com/pys60/menu.htm [2]

SiteTags: programming [3]
Mobile [4]
Python [5]
Symbian [6]

Source URL (modified on 2008-02-16 05:55): https://sake.in.th/node/18

Links
[1] http://wiki.opensource.nokia.com/projects/Installing_PyS60
[2] http://www.mobilenin.com/pys60/menu.htm
[3] https://sake.in.th/tags/sitetags/programming
[4] https://sake.in.th/category/sitetags/mobile
[5] https://sake.in.th/category/sitetags/python
[6] https://sake.in.th/category/sitetags/symbian